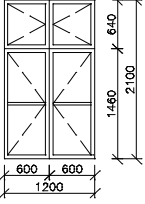
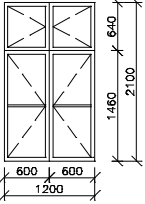
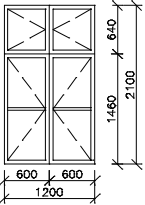
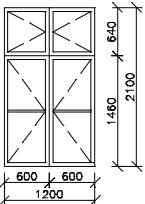
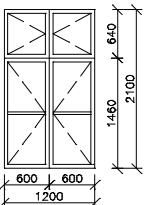
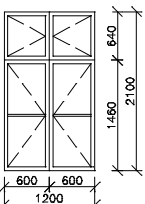
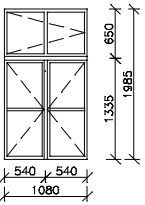
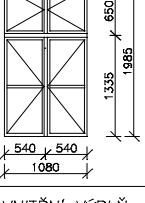
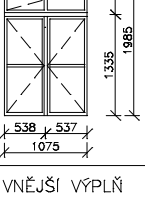
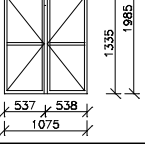


PODLAŽÍ	PRŮČELÍ	OZN	SCHEMATICKÉ ZOBRAZENÍ POPIS SCHEMATICKÉ ZOBRAZENÍ JE Z POHLEDU ZE VNITŘ	ROZMĚRY MM	KOVÁNÍ	ZASKLENÍ	BARVNÝ ODSTÍN	MATERIÁL	PARAPET	POZNÁMKA
II	H	H.II.02.n6	VNITŘNÍ VÝPLŇ  OKNO ŠPALETOVÉ DVOUKŘÍDLOVÉ S DVOUKŘÍDLOVÝM NADSVĚTLÍKEM KŘÍDLA HLAVNÍ I NADSVĚTLÍKU DOVNITŘ OTEVÍRAVÁ HLAVNÍ KŘÍDLA DVOUTABULKOVÁ, STYK NA KLAPAČKU S ROZVOROVOU TYČÍ JEDNOTABULKOVÁ KŘÍDLA NADSVĚTLÍKU FIXOVÁNA K POUTCI A STŘEDOVÉMU SLOUPKU OKENNÍ ZÁPADKOU	SVĚTLOST VNITŘNÍHO OSTĚNÍ 1275–1200 x2040–2100 SVĚTLOST DEŠTĚNÍ 1000x1900	HLAVNÍ KŘÍDLA ROZVOROVÁ TYČ +OKENNÍ OLIVA OKENNÍ ZÁVĚS 2x3KS NADSVĚTLÍK OKENNÍ ZÁPADKA + OKENNÍ PŮLOLIVA OKENNÍ ZÁVĚS 2x2KS	HLAVNÍ KŘÍDLA JEDNODUCHÉ SKLO TL. CCA 2MM NADSVĚTLÍK JEDNODUCHÉ SKLO TL. CCA 2MM	KŘÍDLA BEŽOVÁ NADSVĚTLÍK BEŽOVÁ	RÁM A KŘÍDLA DŘEVO KOVÁNÍ HLINÍK	VNITŘNÍ DŘEVĚNÁ DESKA HLOUBKY 150–170 mm	
			VNĚJŠÍ VÝPLŇ  OKNO ŠPALETOVÉ DVOUKŘÍDLOVÉ S DVOUKŘÍDLOVÝM NADSVĚTLÍKEM KŘÍDLA HLAVNÍ I NADSVĚTLÍKU DOVNITŘ OTEVÍRAVÁ HLAVNÍ KŘÍDLA DVOUTABULKOVÁ, STYK NA KLAPAČKU S ROZVOROVOU TYČÍ JEDNOTABULKOVÁ KŘÍDLA NADSVĚTLÍKU FIXOVÁNA K POUTCI A STŘEDOVÉMU SLOUPKU OKENNÍ ZÁPADKOU	SVĚTLOST VNITŘNÍHO OSTĚNÍ 1275–1200 x2040–2100 SVĚTLOST DEŠTĚNÍ 1000x1900	HLAVNÍ KŘÍDLA ROZVOROVÁ TYČ +OKENNÍ OLIVA OKENNÍ ZÁVĚS 2x3KS NADSVĚTLÍK OKENNÍ ZÁPADKA + OKENNÍ PŮLOLIVA OKENNÍ ZÁVĚS 2x2KS	HLAVNÍ KŘÍDLA JEDNODUCHÉ SKLO TL. CCA 2MM NADSVĚTLÍK JEDNODUCHÉ SKLO TL. CCA 2MM	KŘÍDLA HNĚDÁ NADSVĚTLÍK HNĚDÁ	RÁM A KŘÍDLA DŘEVO KOVÁNÍ HLINÍK	VNĚJŠÍ OMITKA HLOUBKA OSTĚNÍ 95–125 mm	
		H.II.03.n6	VNITŘNÍ VÝPLŇ  OKNO ŠPALETOVÉ DVOUKŘÍDLOVÉ S DVOUKŘÍDLOVÝM NADSVĚTLÍKEM KŘÍDLA HLAVNÍ I NADSVĚTLÍKU DOVNITŘ OTEVÍRAVÁ HLAVNÍ KŘÍDLA DVOUTABULKOVÁ, STYK NA KLAPAČKU S ROZVOROVOU TYČÍ JEDNOTABULKOVÁ KŘÍDLA NADSVĚTLÍKU FIXOVÁNA K POUTCI A STŘEDOVÉMU SLOUPKU OKENNÍ ZÁPADKOU	SVĚTLOST VNITŘNÍHO OSTĚNÍ 1275–1200 x2040–2100 SVĚTLOST DEŠTĚNÍ 1000x1900	HLAVNÍ KŘÍDLA ROZVOROVÁ TYČ +OKENNÍ OLIVA OKENNÍ ZÁVĚS 2x3KS NADSVĚTLÍK OKENNÍ ZÁPADKA + OKENNÍ PŮLOLIVA OKENNÍ ZÁVĚS 2x2KS	HLAVNÍ KŘÍDLA JEDNODUCHÉ SKLO TL. CCA 2MM NADSVĚTLÍK JEDNODUCHÉ SKLO TL. CCA 2MM	KŘÍDLA BEŽOVÁ NADSVĚTLÍK BEŽOVÁ	RÁM A KŘÍDLA DŘEVO KOVÁNÍ HLINÍK	VNITŘNÍ DŘEVĚNÁ DESKA HLOUBKY 150–170 mm	
			VNĚJŠÍ VÝPLŇ  OKNO ŠPALETOVÉ DVOUKŘÍDLOVÉ S DVOUKŘÍDLOVÝM NADSVĚTLÍKEM KŘÍDLA HLAVNÍ I NADSVĚTLÍKU DOVNITŘ OTEVÍRAVÁ HLAVNÍ KŘÍDLA DVOUTABULKOVÁ, STYK NA KLAPAČKU S ROZVOROVOU TYČÍ JEDNOTABULKOVÁ KŘÍDLA NADSVĚTLÍKU FIXOVÁNA K POUTCI A STŘEDOVÉMU SLOUPKU OKENNÍ ZÁPADKOU	SVĚTLOST VNITŘNÍHO OSTĚNÍ 1275–1200 x2040–2100 SVĚTLOST DEŠTĚNÍ 1000x1900	HLAVNÍ KŘÍDLA ROZVOROVÁ TYČ +OKENNÍ OLIVA OKENNÍ ZÁVĚS 2x3KS NADSVĚTLÍK OKENNÍ ZÁPADKA + OKENNÍ PŮLOLIVA OKENNÍ ZÁVĚS 2x2KS	HLAVNÍ KŘÍDLA JEDNODUCHÉ SKLO TL. CCA 2MM NADSVĚTLÍK JEDNODUCHÉ SKLO TL. CCA 2MM	KŘÍDLA HNĚDÁ NADSVĚTLÍK HNĚDÁ	RÁM A KŘÍDLA DŘEVO KOVÁNÍ HLINÍK	VNĚJŠÍ OMITKA HLOUBKA OSTĚNÍ 95–125 mm	
	H.II.04.n6		VNITŘNÍ VÝPLŇ  OKNO ŠPALETOVÉ DVOUKŘÍDLOVÉ S DVOUKŘÍDLOVÝM NADSVĚTLÍKEM KŘÍDLA HLAVNÍ I NADSVĚTLÍKU DOVNITŘ OTEVÍRAVÁ HLAVNÍ KŘÍDLA DVOUTABULKOVÁ, STYK NA KLAPAČKU S ROZVOROVOU TYČÍ JEDNOTABULKOVÁ KŘÍDLA NADSVĚTLÍKU FIXOVÁNA K POUTCI A STŘEDOVÉMU SLOUPKU OKENNÍ ZÁPADKOU	SVĚTLOST VNITŘNÍHO OSTĚNÍ 1275–1200 x2040–2100 SVĚTLOST DEŠTĚNÍ 1000x1900	HLAVNÍ KŘÍDLA ROZVOROVÁ TYČ +OKENNÍ OLIVA OKENNÍ ZÁVĚS 2x3KS NADSVĚTLÍK OKENNÍ ZÁPADKA + OKENNÍ PŮLOLIVA OKENNÍ ZÁVĚS 2x2KS	HLAVNÍ KŘÍDLA JEDNODUCHÉ SKLO TL. CCA 2MM NADSVĚTLÍK JEDNODUCHÉ SKLO TL. CCA 2MM	KŘÍDLA BEŽOVÁ NADSVĚTLÍK BEŽOVÁ	RÁM A KŘÍDLA DŘEVO KOVÁNÍ HLINÍK	VNITŘNÍ DŘEVĚNÁ DESKA HLOUBKY 150–170 mm	
			VNĚJŠÍ VÝPLŇ  OKNO ŠPALETOVÉ DVOUKŘÍDLOVÉ S DVOUKŘÍDLOVÝM NADSVĚTLÍKEM KŘÍDLA HLAVNÍ I NADSVĚTLÍKU DOVNITŘ OTEVÍRAVÁ HLAVNÍ KŘÍDLA DVOUTABULKOVÁ, STYK NA KLAPAČKU S ROZVOROVOU TYČÍ JEDNOTABULKOVÁ KŘÍDLA NADSVĚTLÍKU FIXOVÁNA K POUTCI A STŘEDOVÉMU SLOUPKU OKENNÍ ZÁPADKOU	SVĚTLOST VNITŘNÍHO OSTĚNÍ 1275–1200 x2040–2100 SVĚTLOST DEŠTĚNÍ 1000x1900	HLAVNÍ KŘÍDLA ROZVOROVÁ TYČ +OKENNÍ OLIVA OKENNÍ ZÁVĚS 2x3KS NADSVĚTLÍK OKENNÍ ZÁPADKA + OKENNÍ PŮLOLIVA OKENNÍ ZÁVĚS 2x2KS	HLAVNÍ KŘÍDLA JEDNODUCHÉ SKLO TL. CCA 2MM NADSVĚTLÍK JEDNODUCHÉ SKLO TL. CCA 2MM	KŘÍDLA HNĚDÁ NADSVĚTLÍK HNĚDÁ	RÁM A KŘÍDLA DŘEVO KOVÁNÍ HLINÍK	VNĚJŠÍ OMITKA HLOUBKA OSTĚNÍ 95–125 mm	
	I	I.II.01.i	VNITŘNÍ VÝPLŇ  OKNO ŠPALETOVÉ DVOUKŘÍDLOVÉ S JEDNOKŘÍDLOVÝM NADSVĚTLÍKEM KŘÍDLA HLAVNÍ I NADSVĚTLÍKU DOVNITŘ OTEVÍRAVÁ HLAVNÍ KŘÍDLA DVOUTABULKOVÁ, STYK NA KLAPAČKU S ROZVOROVOU TYČÍ DVOUTABULKOVÁ KŘÍDLA NADSVĚTLÍKU FIXOVÁNA K POUTCI A RÁMU OKENNÍ ZÁPADKOU	SVĚTLOST VNITŘNÍHO OSTĚNÍ 1080x1985 SVĚTLOST DEŠTĚNÍ 1000x1900	HLAVNÍ KŘÍDLA ROZVOROVÁ TYČ +OKENNÍ OLIVA OKENNÍ ZÁVĚS 2x3KS NADSVĚTLÍK OKENNÍ ZÁPADKA + OKENNÍ PŮLOLIVA OKENNÍ ZÁVĚS 2KS	KŘÍDLO JEDNODUCHÉ SKLO TL. CCA 2MM NADSVĚTLÍK JEDNODUCHÉ SKLO TL. CCA 2MM	KŘÍDLA BEŽOVÁ NADSVĚTLÍK BEŽOVÁ	RÁM A KŘÍDLO DŘEVO KOVÁNÍ HLINÍK	VNITŘNÍ DŘEVĚNÁ DESKA HLOUBKY 215–235 mm	PASPORT STÁVAJÍCÍ VÝPLNĚ VIZ D.1.11
			VNĚJŠÍ VÝPLŇ  OKNO ŠPALETOVÉ DVOUKŘÍDLOVÉ S DVOUKŘÍDLOVÝM NADSVĚTLÍKEM KŘÍDLA HLAVNÍ I NADSVĚTLÍKU VEN OTEVÍRAVÁ HLAVNÍ KŘÍDLA DVOUTABULKOVÁ, STYK NA KLAPAČKU FIXOVANÁ ZÁSTRČEMI A OBRTLÍKY JEDNOTABULKOVÁ KŘÍDLA NADSVĚTLÍKU FIXOVÁNA K POUTCI A STŘEDOVÉMU SLOUPKU OBRTLÍKEM	SVĚTLOST VNITŘNÍHO OSTĚNÍ 1080x1985 SVĚTLOST DEŠTĚNÍ 1000x1900	HLAVNÍ KŘÍDLA ZÁSTRČE 2KS +OBRTLÍKY 2KS OKENNÍ ZÁVĚS 2x2KS NADSVĚTLÍK +OBRTLÍKY 2KS OKENNÍ ZÁVĚS 2x2KS	KŘÍDLO JEDNODUCHÉ SKLO TL. CCA 2MM NADSVĚTLÍK JEDNODUCHÉ SKLO TL. CCA 2MM	KŘÍDLA HNĚDÁ NADSVĚTLÍK HNĚDÁ	RÁM A KŘÍDLO DŘEVO KOVÁNÍ ŽELEZO	VNĚJŠÍ PLECH HLOUBKA OSTĚNÍ 135–165 mm	
		I.II.02.i	VNITŘNÍ VÝPLŇ  OKNO ŠPALETOVÉ DVOUKŘÍDLOVÉ S JEDNOKŘÍDLOVÝM NADSVĚTLÍKEM KŘÍDLA HLAVNÍ I NADSVĚTLÍKU DOVNITŘ OTEVÍRAVÁ HLAVNÍ KŘÍDLA DVOUTABULKOVÁ, STYK NA KLAPAČKU S ROZVOROVOU TYČÍ DVOUTABULKOVÁ KŘÍDLA NADSVĚTLÍKU FIXOVÁNA K POUTCI A RÁMU OKENNÍ ZÁPADKOU	SVĚTLOST VNITŘNÍHO OSTĚNÍ 1075x1985 SVĚTLOST DEŠTĚNÍ 1000x1900	HLAVNÍ KŘÍDLA ROZVOROVÁ TYČ +OKENNÍ OLIVA OKENNÍ ZÁVĚS 2x3KS NADSVĚTLÍK OKENNÍ ZÁPADKA + OKENNÍ PŮLOLIVA OKENNÍ ZÁVĚS 2KS	KŘÍDLO JEDNODUCHÉ SKLO TL. CCA 2MM NADSVĚTLÍK JEDNODUCHÉ SKLO TL. CCA 2MM	KŘÍDLA BEŽOVÁ NADSVĚTLÍK BEŽOVÁ	RÁM A KŘÍDLO DŘEVO KOVÁNÍ HLINÍK	VNITŘNÍ DŘEVĚNÁ DESKA HLOUBKY 215–235 mm	PASPORT STÁVAJÍCÍ VÝPLNĚ VIZ D.1.11
			VNĚJŠÍ VÝPLŇ  OKNO ŠPALETOVÉ DVOUKŘÍDLOVÉ S DVOUKŘÍDLOVÝM NADSVĚTLÍKEM KŘÍDLA HLAVNÍ I NADSVĚTLÍKU VEN OTEVÍRAVÁ HLAVNÍ KŘÍDLA DVOUTABULKOVÁ, STYK NA KLAPAČKU FIXOVANÁ ZÁSTRČEMI A OBRTLÍKY JEDNOTABULKOVÁ KŘÍDLA NADSVĚTLÍKU FIXOVÁNA K POUTCI A STŘEDOVÉMU SLOUPKU OBRTLÍKEM	SVĚTLOST VNITŘNÍHO OSTĚNÍ 1075x1985 SVĚTLOST DEŠTĚNÍ 1000x1900	HLAVNÍ KŘÍDLA ZÁSTRČE 2KS +OBRTLÍKY 2KS OKENNÍ ZÁVĚS 2x2KS NADSVĚTLÍK +OBRTLÍKY 2KS OKENNÍ ZÁVĚS 2x2KS	KŘÍDLO JEDNODUCHÉ SKLO TL. CCA 2MM NADSVĚTLÍK JEDNODUCHÉ SKLO TL. CCA 2MM	KŘÍDLA HNĚDÁ NADSVĚTLÍK HNĚDÁ	RÁM A KŘÍDLO DŘEVO KOVÁNÍ ŽELEZO	VNĚJŠÍ PLECH HLOUBKA OSTĚNÍ 135–165 mm	